



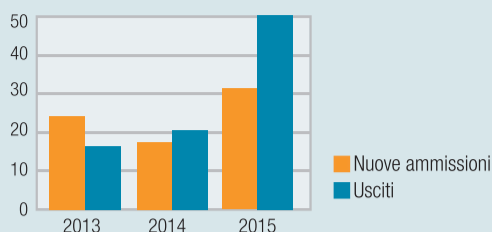
Uscita di Sicurezza
Società cooperativa sociale - ONLUS

La mutualità interna: I NOSTRI SOCI E DIPENDENTI

I numeri del BILANCIO SOCIALE 2015

La Compagine sociale al 31/12/2015:

- **240 Soci**, di cui **32 uomini** (13%) e **208 donne** (87%)
- **32 nuovi Soci** entrati e **50 Soci dimessi** nel corso del 2015



Evoluzione del numero dei soci nel tempo

Anno	2001	2002	2003	2004	2005	2006	2007	2008	2009	2010	2011	2012	2013	2014	2015
Soci	52	65	70	75	93	129	170	196	209	222	245	254	260	258	240

Dei 240 Soci presenti al 31/12/2015:

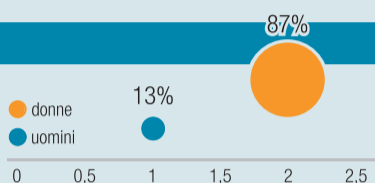
- **44** (18%) sono Soci da meno di 2 anni
- **63** (26%) sono Soci da un periodo superiore a 2 ed inferiore a 5 anni
- **121** (50%) sono iscritti nel libro Soci da un arco di tempo superiore a 5 ed inferiore a 15 anni
- **12** (5%) sono Soci da più di 15 anni

L'Organico di Uscita di Sicurezza

- **343 Dipendenti** al 31/12/2015
- **33 nuove assunzioni** effettuate nel 2015
- **547 contratti complessivi** attivati nell'anno (considerando quelli in essere al 31/12/2015 e quelli cessati durante il 2015)
- **69,97% di Soci** sul totale dei Dipendenti

Suddivisione per Genere

- **46 Uomini** e **297 Donne** al 31/12/2015
- **76 Uomini** e **471 Donne** nel 2015 (considerando anche i contratti cessati nel corso dell'anno)

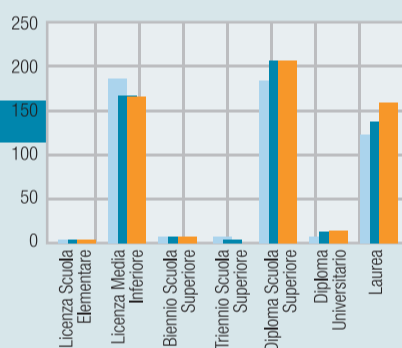
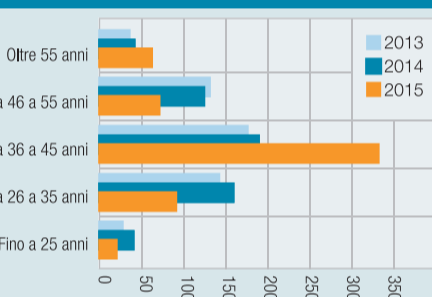


La distribuzione Geografica al 31/12/2015

- Zona/Distretto 4 - Grossetana: **208 Dipendenti (60,64%)**
- Zona/Distretto 2 Colline dell'Albegna: **128 Dipendenti (37,31%)**
- Comune di Francavilla al Mare (CH): **7 Dipendenti (2,04%)**

La distribuzione per fasce di Età

- **Età media Dipendenti** al 31/12/2015: **40,96 anni (-1,04** rispetto al 2014)
- **Età media Soci** al 31/12/2015: **41,12 anni (-2,38** rispetto al 2014)
- **Età media Dipendenti** nel 2015, considerando anche i contratti cessati durante l'anno: **40,30 anni**
- **Età media Dipendenti**, considerando i soli contratti terminati nel corso del 2015: **39,18 anni (+3,68** anni rispetto al 2014)



TITOLO DI STUDIO

- Al 31/12/2015, il **28% circa dei Dipendenti** è in possesso di **Laurea (28,7%** se si considerano anche i contratti cessati nell'anno)
- Al 31/12/2015, il **30,6% dei Dipendenti** è in possesso di **tITOLO DI STUDIO post diploma**
- **Diminuito del 8,7%** rispetto al 2012 il n. di Dipendenti in possesso di Licenza media o titolo inferiore

Tipologia contrattuale ed inquadramento

- **84% di rapporti di lavoro a tempo indeterminato** al 31/12/2015 (+1% rispetto al 2014)

Tipologia di contratti	In essere al 31/12/2015			Contratti cessati prima del 31/12/2015		
	Soci	Non Soci	Totale	Soci	Non Soci	Totale
Tempo indeterminato full time	105	27	132	47	2	49
Tempo indeterminato part time	135	21	156	8	5	13
Sub Totale	240	48	288	55	7	62
Tempo determinato full time	-	-	0	-	5	5
Tempo determinato part time	-	55	55	3	134	137
Sub Totale	0	55	55	3	139	142
Totale	240	103	343	58	146	204

La Formazione

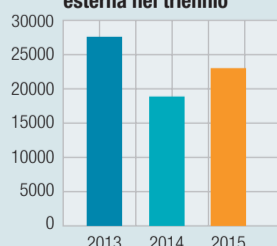
- **239 partecipanti ai corsi di formazione (+94** rispetto al 2014)
- Realizzate parallelamente anche **numerose iniziative di tipo seminariale/formativo**

La Salute e la Sicurezza sul Luogo di Lavoro

- **744 ore di formazione erogate nel 2015 (+188 ore** rispetto al 2014)
- **€9.356** per visite mediche del personale (+57,5% rispetto al 2014)
- **€19.032** per consulenza esterna in materia (+21,4% rispetto al 2014)
- **-21,2% di infortuni sul lavoro** rispetto al 2013



Costo consulenza esterna nel triennio



La copertura sanitaria integrativa: la collaborazione con Insieme Salute Toscana

- **38 Dipendenti** hanno avuto accesso ai servizi della **Mutua** nel 2015
- **2.686€** di rimborsi erogati nell'anno

Le Azioni per Rafforzare il Legame con la Compagine Sociale ed il Personale

- **Sportello di consulenza psicologica: 56 ore di servizio** erogate tra Grosseto e Orbetello, registrato l'accesso di **12 Dipendenti**
- Promosse varie iniziative per favorire la comunicazione interna tra Soci e Dipendenti, fra cui il **Notiziario online** (inviato mediamente a **380** destinatari) ed il ciclo formativo **"Libertà è partecipazione"**

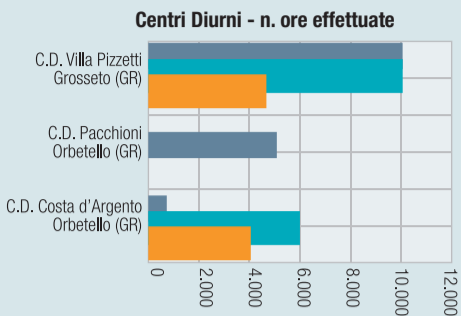
LA SOSTENIBILITA' SOCIALE

Il Ramo A: I servizi socio-sanitari e educativi

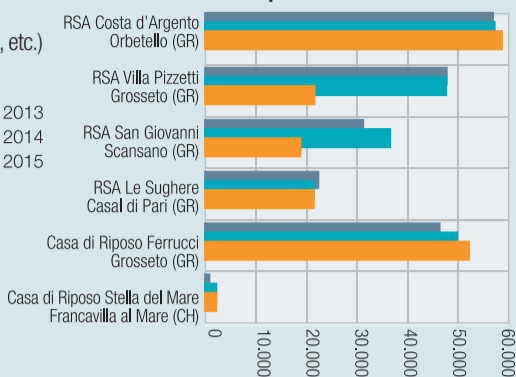
La mutualità esterna

I Servizi Residenziali e Diurni per Anziani

- **523 utenti transitati** nel 2015, di cui il **58,5% non autosufficienti**
- **185.389,25 ore** di servizio erogate
- **70% degli utenti coinvolti** in progetti integrativi (laboratori, etc.)



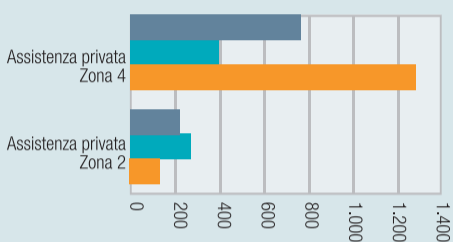
RSA e Case di Riposo - n. ore effettuate



Servizi Territoriali e Assistenza Domiciliare Privata

- **977 utenti transitati** nel 2015 presso i Servizi territoriali (+23 rispetto al 2014)
- **1002 utenti** transitati complessivamente (considerando anche l'assistenza privata)
- **134.367,62 ore erogate (+10.343 rispetto al 2014)** relativamente ai Servizi territoriali in appalto
- **1.409 ore di assistenza privata** effettuate nell'anno (+759 rispetto al 2014)

Assistenza privata Zona 4 e Zona 2 - n. ore effettuate



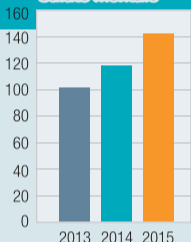
Servizi territoriali Zona 4 e Zona 2 - n. ore effettuate



I Servizi Educativi per Minori

- **57.737,21 ore di servizio** erogate nel 2015 (+29% rispetto al 2014 e +58,5% rispetto al 2013)
- **701 utenti** transitati nel corso dell'anno, di cui 53 con handicap o altri disturbi

Utenti Area Salute Mentale



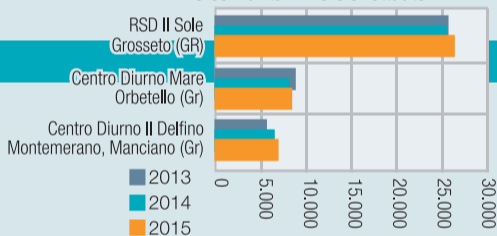
I Servizi dell'Area Salute Mentale

- **142 utenti transitati** nell'anno (+25 rispetto al 2014)
- **43.412,08 ore lavorate** nel 2015 (+271 rispetto al 2014 e +760,58 rispetto al 2013)
- **3 utenti** passati nel 2015 da strutture ad alta intensità di trattamento, ad altre a bassa intensità
- **85% di partecipazione ai progetti di terapia occupazionale** proposti

L'Assistenza alle Persone con Disabilità

- **47 utenti transitati** nel 2015
- **39.089,25 ore di servizio** erogate (+527 rispetto al 2014)
- **oltre l'80% degli utenti coinvolti** in progetti integrativi o di terapia occupazionale

Diverse Abilità - n. ore effettuate



Lo Sportello per Amministratori di Sostegno

- **718,50 ore** di servizio erogate
- **25 qualifiche di amministratore di sostegno** conseguite in totale (considerando anche i precedenti corsi)

L'Accoglienza dei Migranti richiedenti Asilo

- **65 utenti transitati** nel 2015
- **3.441 ore di servizio** erogate nell'anno (+2.669 rispetto al 2014)
- una **nuova struttura acquistata**, in grado di ospitare altri **34** richiedenti asilo
- **3 nuovi operatori** inseriti (tra contratti subordinati e collaborazioni)
- **6 migranti** inseriti in percorsi di tirocinio formativo ed **1** attraverso il Servizio civile

Altri servizi Ricreativi/Culturali ed Infermieristici

- **1.535 ore** di servizi ricreativi/culturali erogate nel 2015
- **1.402 ore** di servizio effettuate nell'anno in convenzione con il Centro medico chirurgico "Etruria"

I Servizi del Ramo B: la Cava di Roselle

- **5.362,50 ore di servizio** effettuate nel 2015
- **98 pasti** forniti quotidianamente alle strutture gestite dalla Cooperativa e **4.200 pasti** serviti attraverso la stagione estiva
- **realizzati 3/4 eventi culturali gratuiti a settimana** nei mesi estivi
- **una persona con disabilità** inserita e **4 richiedenti asilo** coinvolti in tirocini formativi retribuiti

LA SOSTENIBILITA' AMBIENTALE

L'Agricoltura Sociale e la "Filiera corta"

- **2.553 kg di verdura biologica** e circa **150 litri di olio** a "km zero" ricavati nel 2015
- **8 persone con disabilità** coinvolte nelle attività ortofrutticole
- coinvolti nel progetto **8 persone disabili**, **10 anziani** e **2** classi di studenti dell'Istituto tecnico agrario
- utilizzo di **vari materiali di recupero** per la realizzazione degli strumenti agricoli
- **recupero di 0,5Ha di terreno** precedentemente in disuso

LA SOSTENIBILITA' ECONOMICA

	ANNO 2015	
FATTURATO LORDO		
Ricavi delle vendite e delle prestazioni	12.746.654	
FATTURATO NETTO	12.746.654	100,00%
TOTALE VALORE DELLA PRODUZIONE	12.746.654	
TOTALE COSTI	4.074.581	31,97%
VALORE AGGIUNTO CARATTERISTICO	8.672.073	68,03%
COSTI DEL PERSONALE	7.980.778	62,61%
MARGINE OPERATIVO LORDO	691.295	5,42%
MARGINE OPERATIVO NETTO	261.535	2,05%
RISULTATO OPERATIVO GLOBALE	321.062	2,52%
RISULTATO ORDINARIO	122.856	0,96%
RISULTATO ANTE-IMPOSTE	94.396	0,74%
RISULTATO NETTO	41.290	0,32%